

... , ...

... [7], [8], [9], [11], [6], [12], [5], [13], [10]. :

... , ...

... [4]. « »

... (...);

... (« - »);

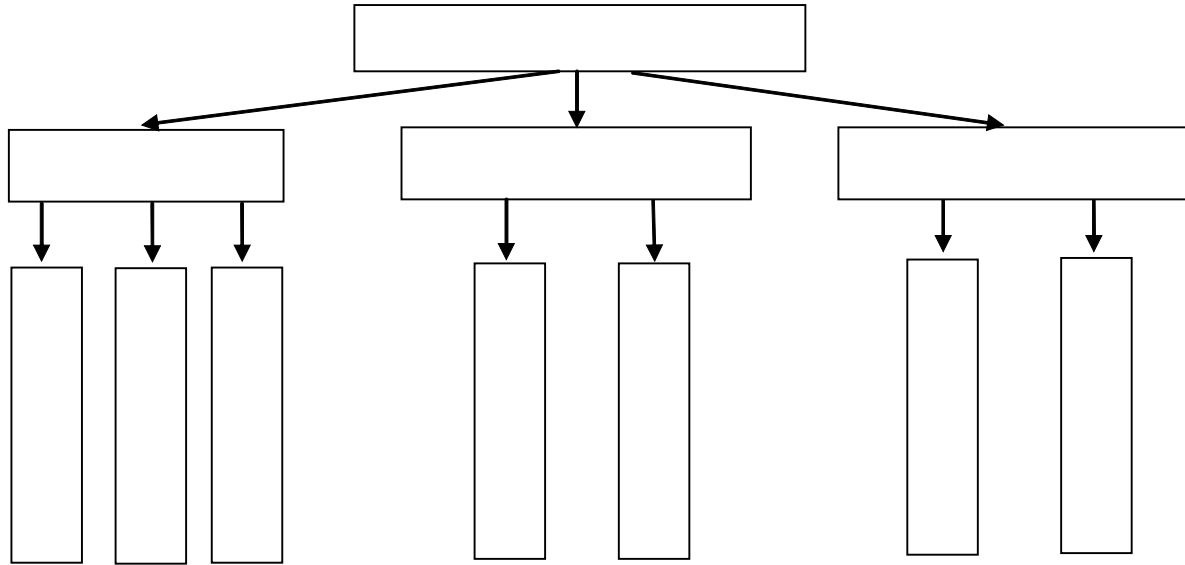
... [1].

(real investments)

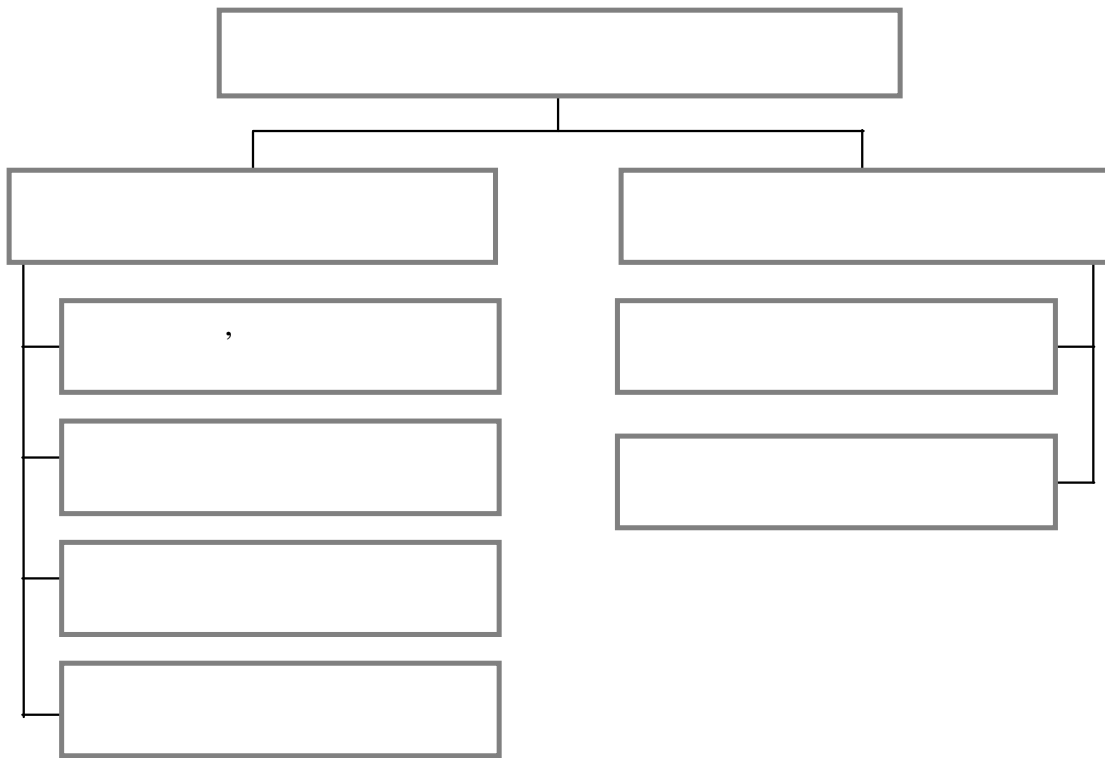
(financial investments)

() 2

[3]. .1



.1.



.2.

— (, , ,) .

- , ;
- ;
- ;
- ;
- ;

1) () ;

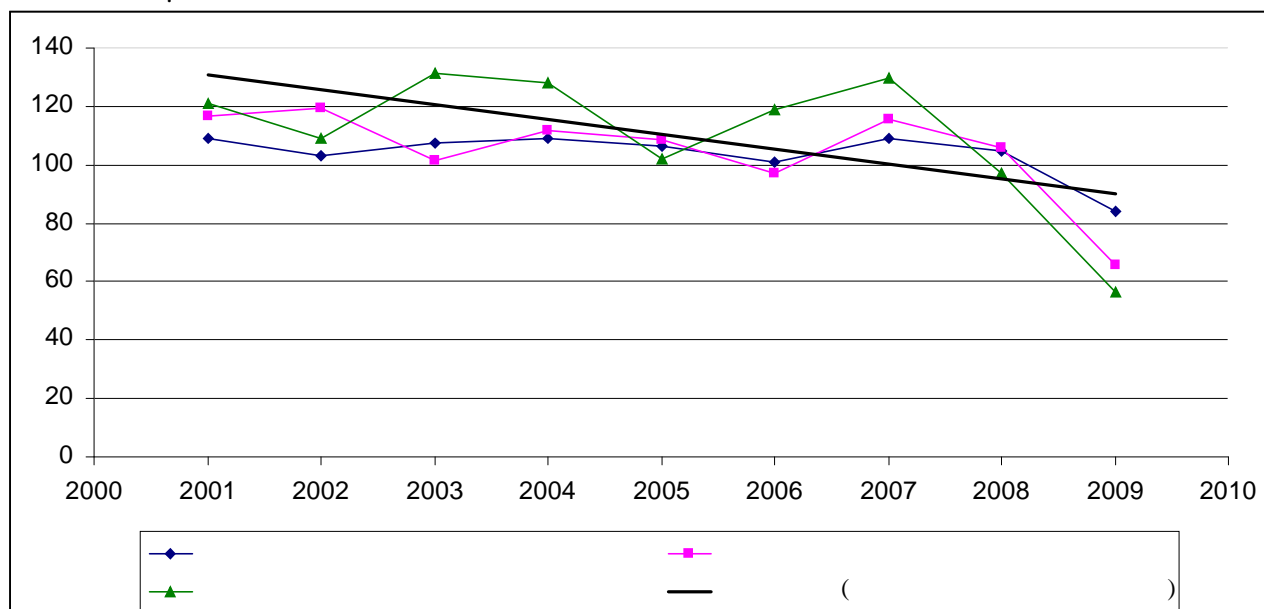
2) ;

3) ;

4) ;

.3.

	, (%)		
2001	109,1	116,4	120,8
2002	103,2	119,5	108,9
2003	107,7	101,7	131,3
2004	109	111,6	128
2005	106,5	108,4	101,9
2006	100,9	97,1	119
2007	109,3	115,8	129,8
2008	104,9	105,7	97,4
2009	84,1	65,9	56,3



.3.

1.

2.

3.

4.

5.

1. . 16.06.91 .
2. . 19.03.96 .
3. () 2 « ».
4. . . .
5. . . . / — « » , 1998.
6. . . . / — : - , 2001. — 1028 .
7. . . . / — 2- : - , 1997. — 497 .
8. . . . / — - , 1997. — 1120 .
9. . . . / — « » , 2008 — 1232 .
10. . . . / — , 1997. — 416 .
11. . . . / , : , 2003. — 632 .
12. . . . » / — : , 2000. — 151 .
13. . . . : / — : , 2004. — 216 .
14. . . . — : www.ukrstatgov.ua.